

# Hauptversammlung 2023

Rede des Vorstandsvorsitzenden

**“Was wir in den letzten zwei Jahren erreicht haben“**

# Nach zwei Jahren Transformation fit für die Zukunft



**Reduzierung der Komplexität und Steigerung der Effizienz**

---

**Verbesserung der Profitabilität und Abbau der Verschuldung**

---

**Kosteneinsparungen von rund 150 Mio. €**

---

**Leistungsorientierte und verantwortungsbewusste Unternehmenskultur**

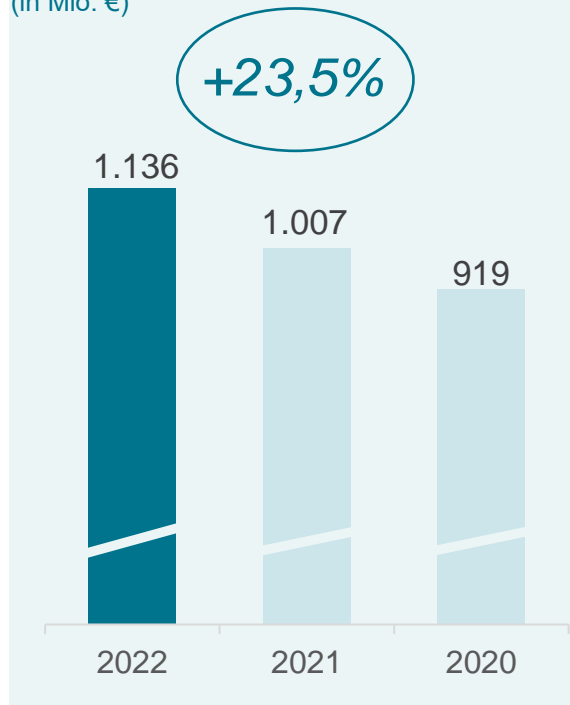
---

**Wertsteigerung des Unternehmens**

# Der Erfolg der Transformation zeigt sich auch in den Zahlen

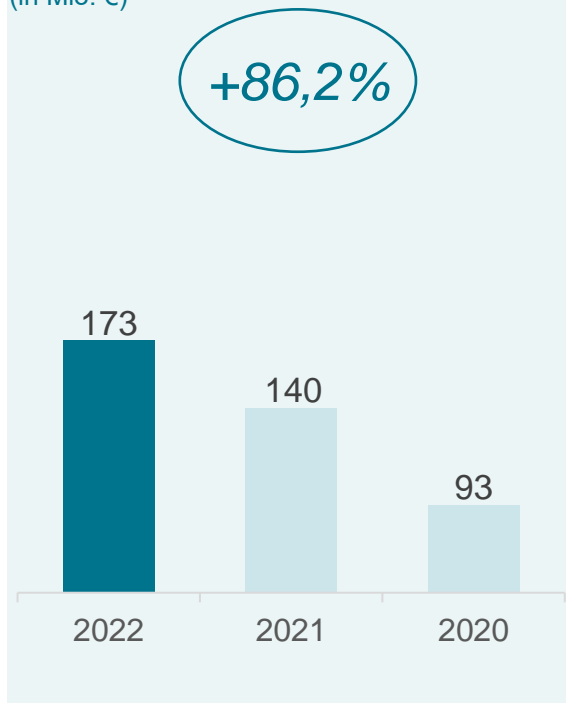
## Umsatz 2020 – 2022

(in Mio. €)



## Bereinigtes EBITDA 2020-2022

(in Mio. €)



## Nettoverschuldung 2020-2022

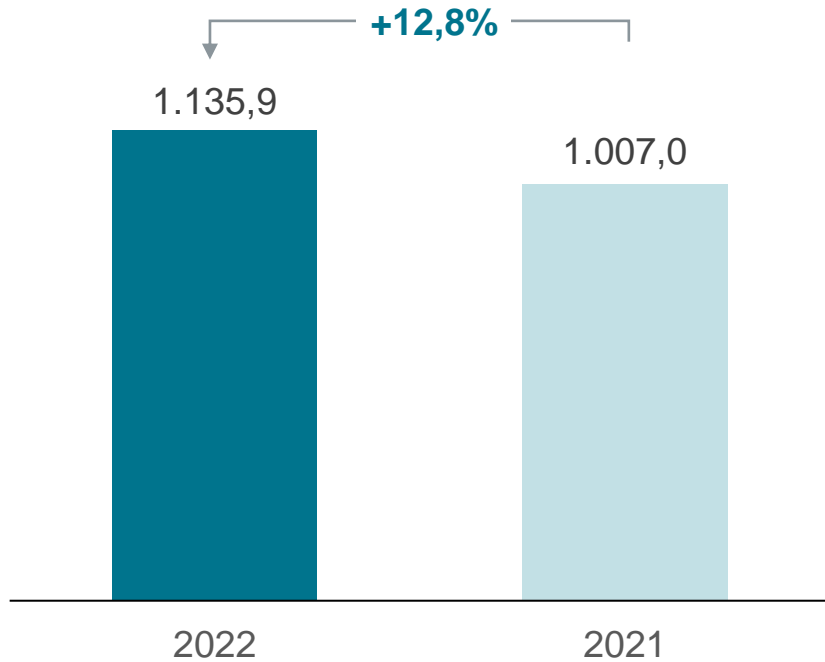
(in Mio. €)



**“Ein erfolgreiches Jahr trotz des herausfordernden Marktumfelds“**

# 2022: Umsatzanstieg von 12,8 %

**Umsatz** (in Mio. €)

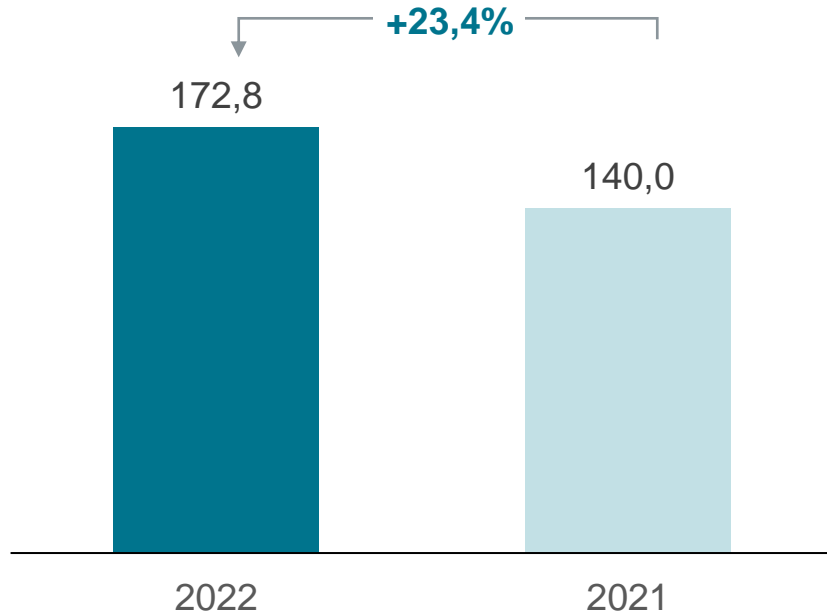


- Ausweitung des Geschäfts in attraktive Wachstumsmärkte
- Erfolgreiche Umsetzung von Preisinitiativen




# 2022: Rentabilitätswachstum übertrifft Umsatzsteigerung

## Bereinigtes EBITDA (in Mio. €)



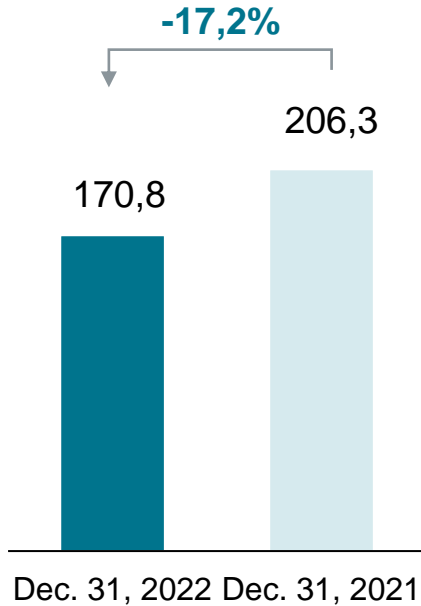
- Umsatzwachstum
- Höhere Kapazitätsauslastung
- Konsequentes Kostenmanagement



# 2022: Deutliche Stabilisierung der Finanzstruktur

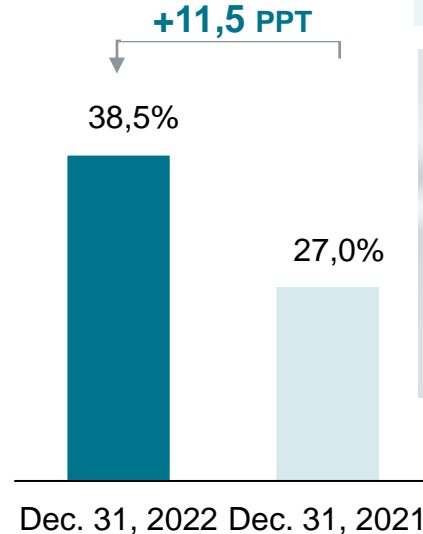
## Nettoverschuldung

(in Mio. €)




## Eigenkapitalquote

(in %)



- Rückzahlung von Finanzschulden
- Refinanzierung der Wandelschuldverschreibung
- Stärkung der Eigenkapitalquote

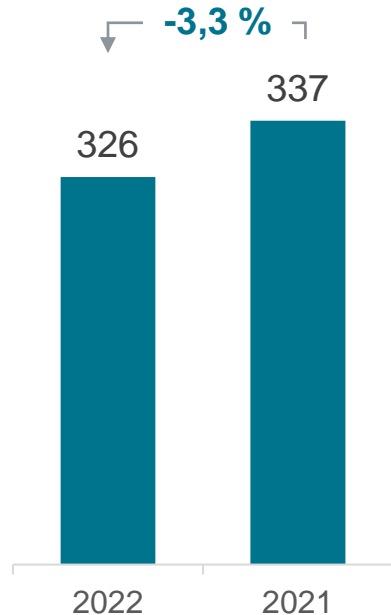




# 2022: Überblick über ausgewählte nicht-finanziellen Kennzahlen

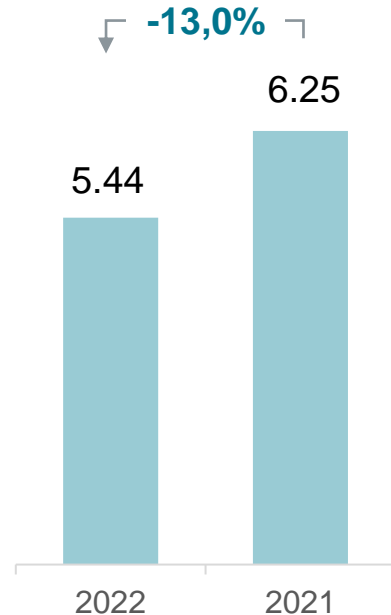
## CO<sub>2</sub>-Emissionen

(in kt CO<sub>2</sub>e)



## Wasserentnahme

(in Mio. m<sup>3</sup>)

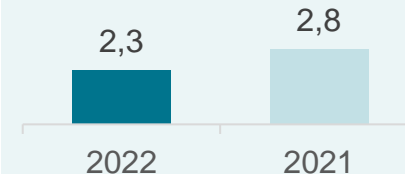


**1,25** (GWh per 1 Mio. € Umsatz)

## Energieintensität

= Energieverbrauch in Relation zum Umsatz  
(Vorjahr 1,3 GWh)

## 2,3 Arbeitsausfallrate



## Frauenquote

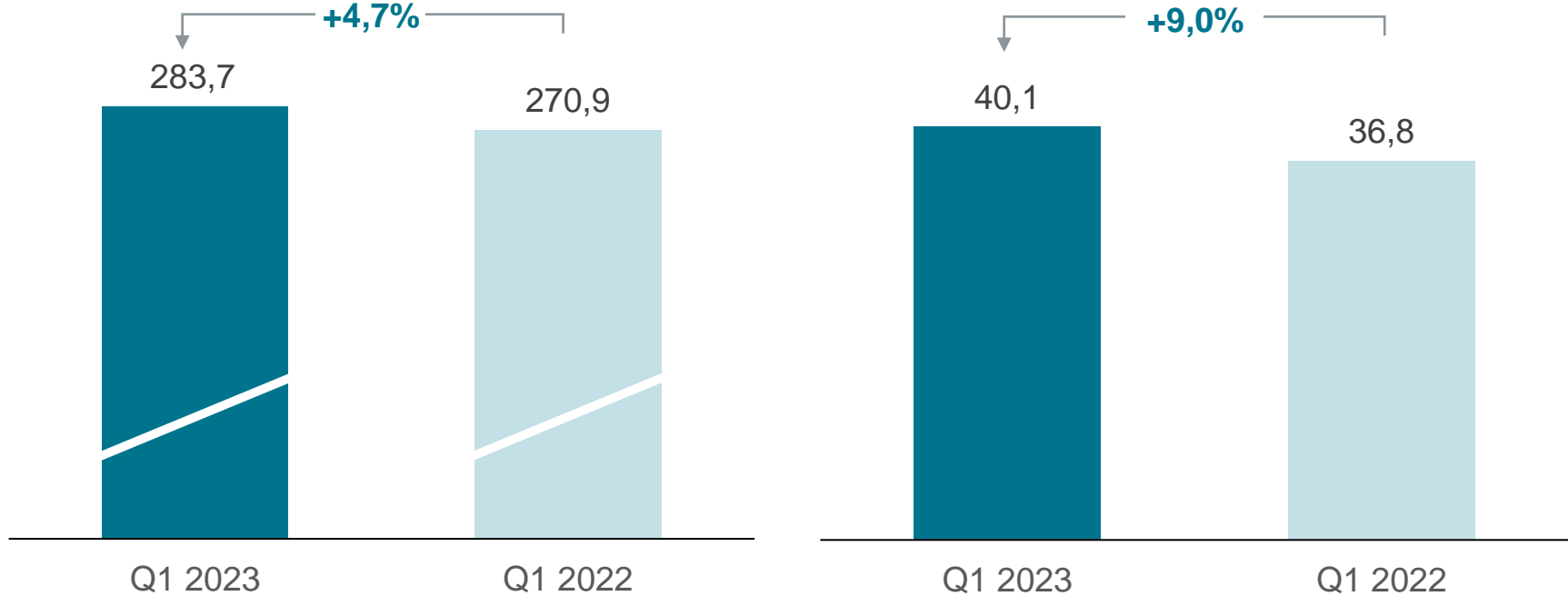
**17%** Belegschaft

**20%** oberes  
Management

# Q1 2023: Solide Geschäftsentwicklung

## Umsatz und EBITDApre 1. Quartal 2023

(in Mio. €)



# Fokus auf wachsende Märkte (1)

## Elektromobilität




## Erneuerbare Energie



# Fokus auf wachsende Märkte (2)

## Semiconductor



## Weitere Industrien

### Automatisierung



### Luftfahrt



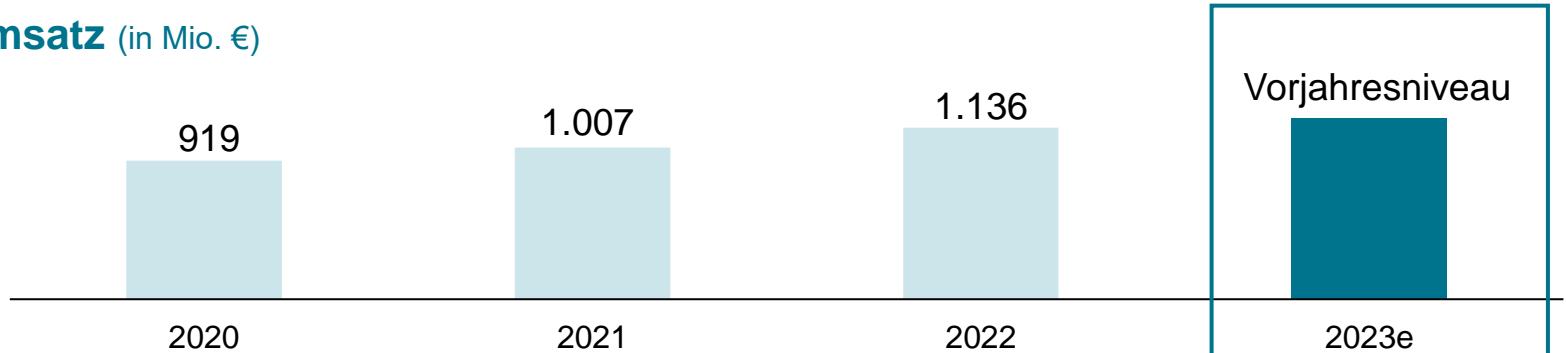
### Textilindustrie



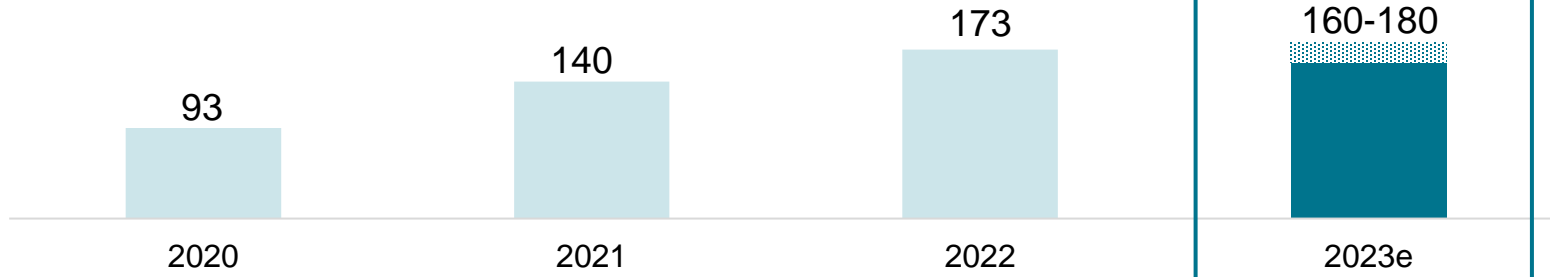
### Chemische Industrie

# Ausblick 2023: Nach zwei starken Wachstumswahren Stabilisierung auf hohem Vorjahresniveau

## Umsatz (in Mio. €)



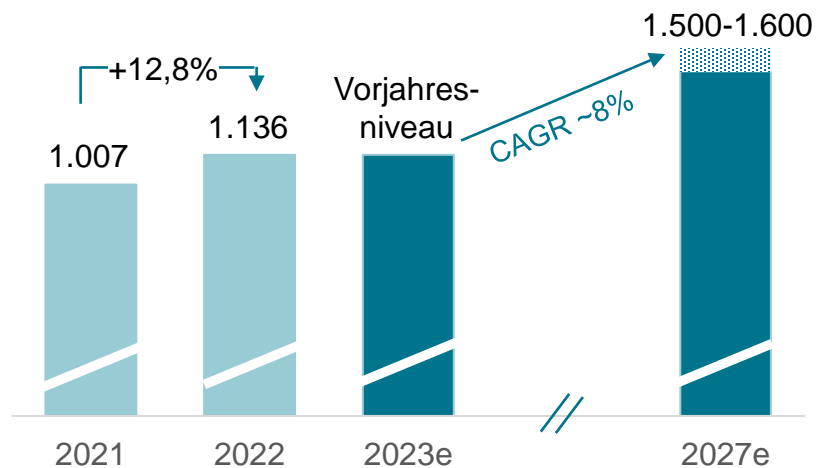
## Bereinigtes EBITDA (in Mio. €)



# Mittelfristig: Nochmal deutliches Margenwachstum

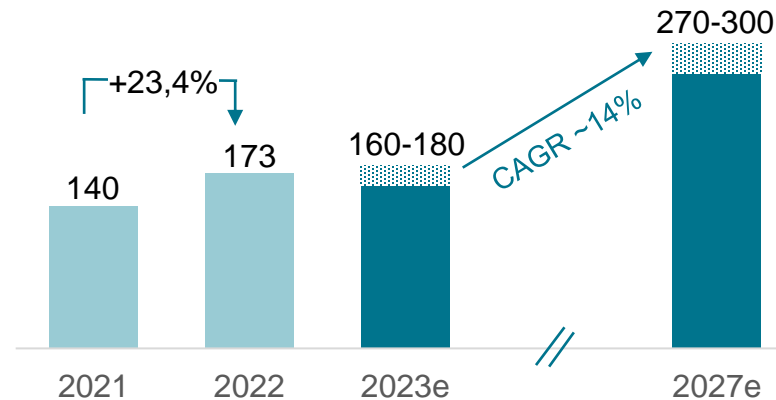
## Umsatz 2021-2027

in Mio. €



## Bereinigtes EBITDA 2021-2027

in Mio. €



### Bereinigte EBITDA-Marge

13,9%

15,2%

~15%

18-19%

**“Ausgezeichnete Wachstums-  
perspektiven, stabile Kostenbasis  
und solide Finanzstruktur“**

**Herzlichen Dank für Ihr Interesse.  
Wir freuen und auf Ihre Fragen!**